

typoheads

Typo3.7 Plattformvergleich

Ausgangssituation

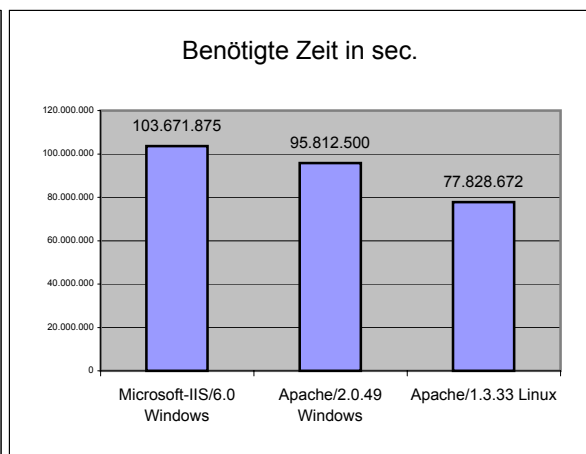
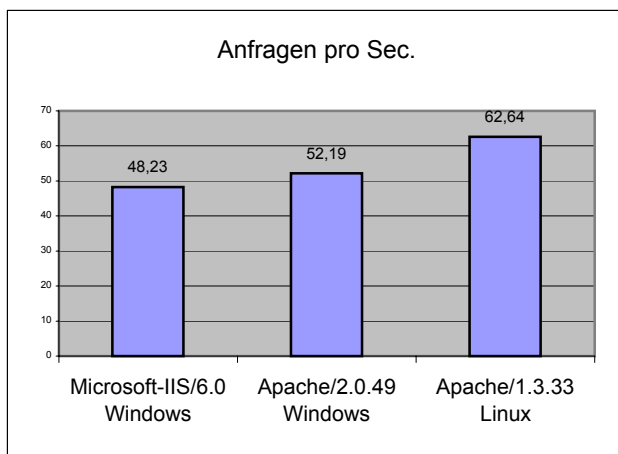
Hardware	HP ProLiant ML350 G3	HP ProLiant ML350 G3	HP ProLiant ML350 G3
Betriebssystem	Windows	Windows	Linux (Debian)
Webserver	Microsoft-IIS/6.0	Apache/2.0.49	Apache/1.3.33
Testdokument (bytes)	14679	14679	17065
Parallellität (Concurrency)	50	50	50
Anfragen (Requests)	5000	5000	5000
Typo3 Version	3.7.0	3.7.0	3.7.0
PHP Version	4.3.6	4.3.6	4.3.9
Accelerator	turk Mmcache	turk Mmcache	PHP Accelerator

Testbericht

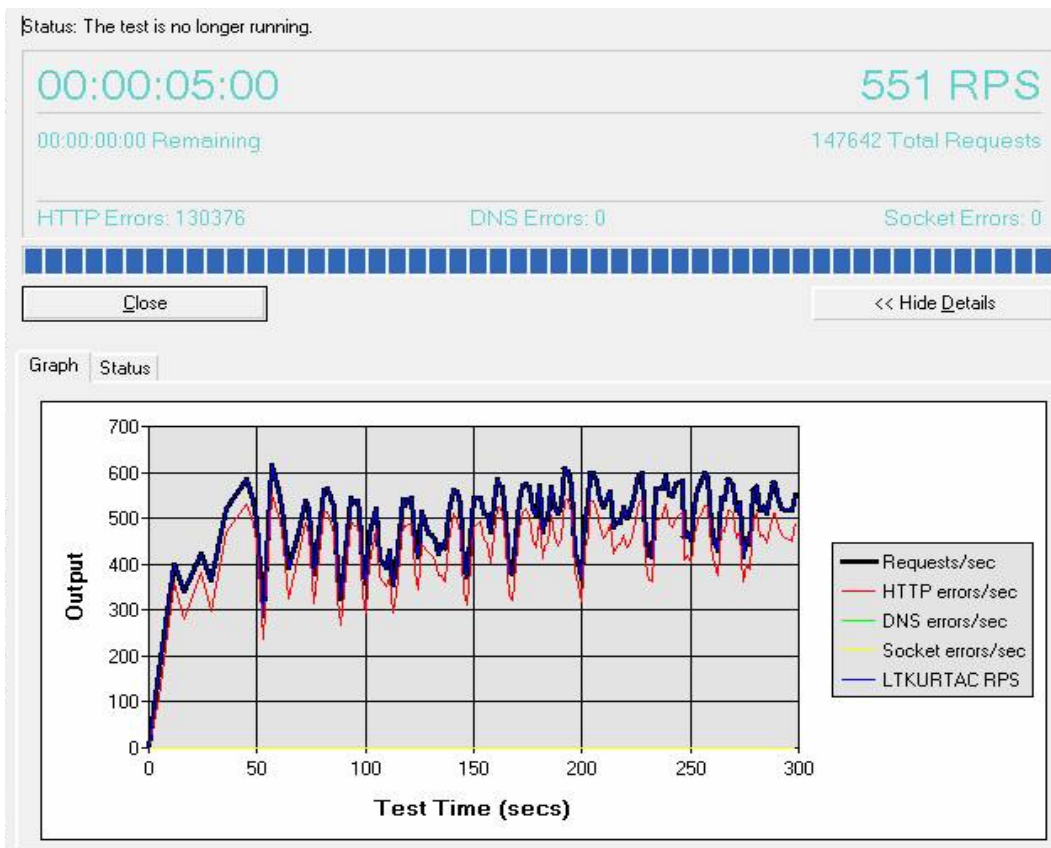
	Microsoft-IIS/6.0 Window	Apache/2.0.49 Windows	Apache/1.3.33 Linux
Benötigte Zeit in sec.	103.671.875	95.812.500	77.828.672
Fehlerhafte Anfragen	0	2158	1957
Übertragene Menge	74470000	45084870	59025240
Anfragen pro Sec.	48,23	52,19	62,64
Zeit pro Anfrage (ms)	1036,7190	958,1250	878,8287
Zeit pro Anfrage (ms) Verte	20,7340	19,1630	18,7660
Transferrate in kbit	701,4800	459,5200	556,4200

Anfragenauswertung

Anfragen, die in ausreichender Zeit beantwortet wurden in ms	Microsoft-IIS/6.0 Windows	Apache/2.0.49 Windows	Apache/1.3.33 Linux
50%	1015	796	695
66%	1093	906	846
75%	1140	984	882
80%	1171	1031	982
90%	1265	1203	1146
95%	1359	1359	1295
98%	1484	1687	1599
99%	1609	11484	11392
100%	2531	12421	12320



Windows IIS



Windows Apache

